

Übergangsmuffe inkl. Nutring	für TITAN	Länge mm	Gewicht kg	Art.-Nr.	
S 22 x 108	30	283	1,43	06307081	
S 22 x 82,5	30	272,5	1,24	06306942	
S 22 x 159	30	349	1,40	06307142	
S 22 x 108	40	298	1,62	06307577	
S 22 x 108	R 32	283	1,40	06308087	
Übergangsmuffe inkl. Nutring	für TITAN	Länge mm	Gewicht kg	Art.-Nr.	
S 25 x 108	30	283	1,45	06306938	
S 25 x 159	30	349	1,75	06307083	

Ersatz-Nutring 30 x 38 x 6 mm für Übergangsmuffen R32
Art.-Nr. 06307620

Übergangsmuffe inkl. Nutring	für TITAN	Länge mm	Gewicht kg	Art.-Nr.	
R 32	30	380	4,63	06307084	
R 32	40	380	7,50	06307579	
R 32	R 32	380	5,00	06308081	

Ersatz-Nutring 36 x 44 x 8 mm für Übergangsmuffen R 38 und T 38
Art.-Nr. 06307613

Übergangsmuffe inkl. Nutring	für TITAN	Länge mm	Gewicht kg	Art.-Nr.	
R 38	30	380	4,63	06307085	
R 38	40	380	7,50	06307580	
R 38	52 links	380	10,00	06308761	
R 38	R 32	380	5,00	06308085	
Übergangsmuffe inkl. Nutring	für TITAN	Länge mm	Gewicht kg	Art.-Nr.	
T 38	30	380	4,63	06307079	
T 38	40	380	7,50	06307581	
T 38	52 rechts	380	10,00	06308581	
T 38	52 links	380	10,00	06308760	
T 38	R 32	380	5,00	06308079	

Ersatz-Nutring 42 x 50 x 5,7 mm für Übergangsmuffen T 45
Art.-Nr. 06307614

Übergangsmuffe inkl. Nutring	für TITAN	Länge mm	Gewicht kg	Art.-Nr.	
T 45	30	380	4,63	06307179	
T 45	40	380	7,50	06307679	
T 45	52 links	380	9,00	06308759	
T 45	R 32	380	5,00	06308088	

Spülring 40 komplett mit Dichtungen

Art.-Nr. 06308310

1,00 kg

passende Spülwellen	für Stahltragglied TITAN	Länge mm	Gewicht kg	Art.-Nr.	
S 22 x 108	30	323	4,00	06308320	
S 25 x 108	30	323	4,00	06308322	
S 25 x 159	30	374	4,30	06308324	
S 22 x 108	R 32	323	4,00	06308326	
S 22 x 108	40	368	4,80	06308328	

Spülkopf, komplett S 22 x 108, für Stahltragglied TITAN 30, mit integrierter Anfederung

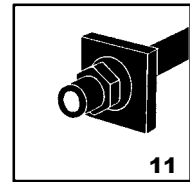
Art.-Nr. 06307099..... 5,97 kg

Ersatzdichtungen für Spülring 40, (2 Stück, 40 x 50 x 7 mm)

Art.-Nr. 06307105.....

Dämpfungsscheibe 55 x 40,5 x 10 mm für Spülwelle S 22 und S 25

Art.-Nr. 06307010.....



Spülring 63 komplett mit Dichtungen
 Art.-Nr. 06308330..... 3,00 kg..... €/Stck. 300,00

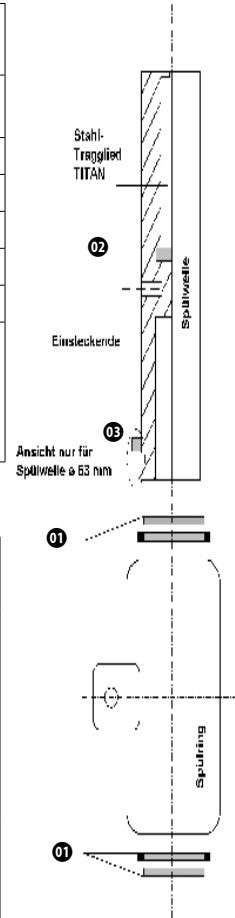
für TITAN	Länge mm	Spülwelle R 32 Art.-Nr.	Spülwelle R 38 Art.-Nr.	Spülwelle T 38 Art.-Nr.	Spülwelle T 45 Art.-Nr.
30	265	06308340	06308342	06308344	06308346
40	265	06308348	06308350	06308352	06308354
R 32	265	06308356	06308358	06308360	06308362
52 rechts	365	06308364	06308368	06308372	06308376
52 links	365	06308366	06308370	06308374	06308378

01 **Ersatzdichtungen für Spülring 63**, (2 Nutringe 63 x 78 x 10 mm, 2 Stützringe 63 x 5,1 x 1,5 mm und 2 Führungsringe 63 x 68 x 6,3 mm)

Art.-Nr. 06307104.....

02 **Dämpfungsscheibe 90 x 63,5 x 21 mm** für Spülwelle im Spülring 63

Art.-Nr. 06308280.....



Spülring 100 komplett mit Dichtungen
 Art.-Nr. 06308410.....

für TITAN	Länge mm	Spülwelle R 55 Art.-Nr.	Spülwelle H 64 Art.-Nr.	Spülwelle RT 70 Art.-Nr.
30	365	06308420	06308422	06308424
40	365	06308426	06308430	06308432
R 32	365	06308456		
52 rechts	365	06308434	06308438	06308442
52 links	365	06308436	06308440	
73	365	06308444	06308446	06308448
103	450	06308450	06308452	06308454

01 **Ersatzdichtungen für Spülring 100**, (2 Dichtungen 100 x 120 x 12 mm, und 2 Führungsringe 100 x 105 x 9,7 mm)

Art.-Nr. 06307295.....

Spülring 160 komplett mit Dichtungen
 Art.-Nr. 06308460.....

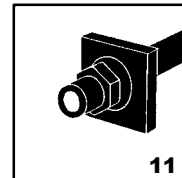
für TITAN	Länge mm	Spülwelle H 90 Art.-Nr.	Spülwelle H 112 Art.-Nr.	Spülwelle RT 70 Art.-Nr.	Spülwelle R 55 Art.-Nr.	Spülwelle H 64 Art.-Nr.
30	300	06308469				
40	300	06308470	06308472			
52 rechts	300	06308474	06308476			
73	300	06308478	06308480	06308481		
103	300	06308484	06308486	--		
127	300		06308492		06308488	06308490

01 **Ersatzdichtungen für Spülring 160**, (2 Dichtungen 160 x 185 x 15 mm, und 2 Führungsringe 160 x 165 x 15 mm)

Art.-Nr. 06307771.....

02 **Dichtungen Spülwelle:**

TITAN 40.....	∅ 28 mm.....	Art.-Nr. 06307565.....
TITAN 52.....	∅ 43 mm.....	Art.-Nr. 06308566.....
TITAN 73.....	∅ 63 mm.....	Art.-Nr. 06307296.....
TITAN 103.....	∅ 89 mm.....	Art.-Nr. 06307765.....
TITAN 127.....	∅ 114 mm (PUR Dichtung)	Art.-Nr. 06309072.....



01 Spülkopfanfederung S 22, mit Schlauchführung, erforderlich für Übergangsmuffe mit Spülkopf, zum Anschrauben an Bohrhammerschlitten
 Anbauposition: Bohrhammer ganz ausgefahren und Feder entspannt
Art.-Nr. 06307114..... 7,28 kg



02 Spülkopfanfederung R 32, R 38, T 38, T 45, für Übergangsmuffen mit Spülkopf zum Anbringen am Bohrhammerschlitten,
 Anbauposition:
 Bohrhammer ganz ausgefahren und Feder entspannt
Art.-Nr. 06307123..... 5,90 kg



03 Spülringhalterung für Ramm-Spülkopf mit Einsteckende R 55, C 64, RT 70, C 90 und H 112 zum Anbau an alle hydr. Bohrhammer, bauseits anbringen
Art.-Nr. 06307280..... 2,45 kg



04 Schlauchanschluß 30/11, für DN 20 Hochdruckschlauch, für Schlauchanschluß Rd 32 x 1/8", für Zementleim W / Z ~ 0,4, mit Handgriff, mit Schmiernippel, **verzinkt**
Art.-Nr. 06307091..... 0,92 kg

05 Schlauchanschluß 40/16, für DN 20 Hochdruckschlauch, für Schlauchanschluß Rd 32 x 1/8", für Zementleim W / Z ~ 0,4, mit Handgriff, mit Schmiernippel, **verzinkt**
Art.-Nr. 06307592..... 1,50 kg



06 Schlauchanschluß 52/26, Rechtsgewinde, für DN 20 Hochdruckschlauch, für Schlauchanschluß Rd 32 x 1/8", für Zementleim W / Z ~ 0,4, mit Handgriff, mit Schmiernippel, **verzinkt**
Art.-Nr. 06308592..... 1,80 kg



07 Schlauchanschluß 52/26, Linksgewinde, für DN 20 Hochdruckschlauch, für Schlauchanschluß Rd 32 x 1/8", für Zementleim W / Z ~ 0,4, mit Handgriff (rot gekennzeichnet für links), mit Schmiernippel, **verzinkt, Linksgewinde**
Art.-Nr. 06308792..... 1,80 kg



08 Hochdruckschlauch, DN 20, bis 100 bar Druck
Art.-Nr. 06307096..... 5 m lang
Art.-Nr. 06307098..... 10 m lang



10 Kugelhahn, aus Stahl, bis 100 bar Druck, beidseitig Anschluß mit Außengewinde Rd 32 x 1/8"
Art.-Nr. 06307095.....



11 Schlauchnippel (Doppelnippel), beidseitig Rd 32 x 1/8"..... **Art.-Nr. 06307045**
 oder Rd 32 x 1/8" auf 3/4"..... **Art.-Nr. 06307046**